



24학번 신입생 환영주간



D A E G U

# 2025학년도 대구대학교 수시모집 **주요사항**



본 자료는 2025학년도 대구대학교 입학전형계획의 주요사항에 대한 사전 안내를 위한 것입니다.  
전형일정, 모집단위, 모집인원 및 전형방법 등 일부내용이 변경될 수 있습니다.  
추후 모집시기별 최종 모집요강을 통해 반드시 확인하시기 바랍니다.



**대구대학교**  
DAEGU UNIVERSITY

# I. 주요 변경사항

## ○ 유망 인기학과 신설

크리에이터 특성화	미디어커뮤니케이션학부 <b>광고PR</b> 전공, 웹툰영상애니메이션학부 <b>웹툰</b> 전공, <b>게임</b> 학과
보건의료안전 특성화	<b>스포츠</b> 헬스케어학과, <b>보건</b> 의료정보학과, <b>소방</b> 안전방재학과, <b>응급</b> 구조학과

## ○ 수요자 중심 학과 개편

공공인재대학	공공안전학부 소방·행정학전공		보건바이오대학	스마트원예학과, 식품가공외식학과
	국방군사학과			에너지배터리학과
글로벌경영대학	호텔관광경영학부	관광항공경영전공	IT·공과대학	전자전기공학부 반도체전자공학전공
		호텔관광외식서비스전공		컴퓨터정보공학부 사이버보안전공
사회과학대학	평생교육실버복지학과		문화예술학부	웹미디어문예창작전공

## ○ 꿈 많은 이들을 위한 ‘자유전공학부 모집인원’ 대폭 확대

**자유전공학부 200명 → 262명 ‘62명 증원’**

## ○ 취업 중심 학과 정원 확대

**“사회복지, 재활, 예체능, 경찰 분야 확대 모집!”**

학부(학과, 전공)명		기존 정원(명)	2025학년도	
			정원(명)	증원인원(명)
사회복지	사회복지학과	104	136	32▲
	청소년상담복지학과	55	60	5▲
	아동가정복지학과	55	60	5▲
	심리학과	60	78	18▲
보건·재활	응급구조학과	30	55	25▲
	의료재활학과	30	36	6▲
	재활건강증진학과	36	44	8▲
디자인 콘텐츠	웹툰영상애니메이션학부	40	100	60▲
	시각디자인융합학부(시각디자인전공)	40	46	6▲
	패션디자인학과	40	47	7▲
	뷰티스타일학과	40	50	10▲
	실내건축디자인학과	46	53	7▲
	게임학과	40	50	10▲
경찰 일본어 반려동물 스포츠	경찰학부(경찰행정학전공)	60	78	18▲
	경찰학부(자치경찰학전공)	40	45	5▲
	일본어일본학과	33	38	5▲
	반려동물산업학과	70	80	10▲
	스포츠레저학과	65	75	10▲



## Ⅱ. 모집단위별 모집인원

대학 (학부)	계열	모집단위	모집 인원	정원내												정원외					
				학생부교과				학생부종합			실기/실적				종합	학생부교과		학생부종합			
				일반	지역 인재	특성화 교과	기회 균형 (I)	서류	지역 기회 균형	특수 창의 융합 인재	예체능 실기	포트 폴리오	경기 실적 우수자	체육 특기자	평생 학습자	농어촌 학생	기회 균형 (II)	장애인 등 대상자	재직자		
		대학전체	4,310	2,053	540	85	41	622	3	30	269	10	32	18	50	154	57	142	121		
자유전공학부	인문사회	자유전공학부		274	163	50	10	3	33									12			
공공인재대학	인문사회	공공안전학부	소방·행정학전공 [교직]	64	43	12			5										4		
			공직법무전공 [신설]	50	34	8			8												
		경찰학부	경찰행정학전공	87	30	11		3	19							6	3				
			자치경찰학전공	45	24	8	2		11												
		국방군사학과		40	27	6		2	5												
		부동산·지적학과		42	25	7	2		5											3	
		공공인재계열																			
글로벌경영대학	인문사회	경영학부	경영학전공	160	103	27	5	2	13									10			
			회계학전공																		
		경제금융통상학과		77	50	10	2		5										10		
		호텔관광경영학부	관광항공경영전공 [교직]	85	57	11	3	9										5			
			호텔관광외식서비스전공 [교직]																		
		일본어일본학과 [교직]		42	26	5		2	5										4		
글로벌경영계열																					
사회과학대학	인문사회	사회복지학과		162	69	20		6	35								11	4	11		
		청소년상담복지학과		64	37	11	2		10										4		
		아동가정복지학과 [교직]		65	36	11		3	10										5		
		평생교육실버복지학과		33	21	5			4										3		
		미디어커뮤니케이션학부	영상콘텐츠전공	83	55	12	3	10										3			
			광고PR전공																		
		문헌정보학과 [교직]		39	26	5			5										3		
		심리학과 [교직]		81	52	11		3	12											3	
		사회과학계열																			
보건바이오대학	자연과학	보건의료정보학과		43	27	6	2		5										3		
	공학	응급구조학과		55	33	8			14												
		동물자원학과 [교직]		38	25	6	2		5												
		자연과학	반려동물산업학과		80	46	11	3	2	18											
	스마트원예학과		36	25	6	2		3													
	공학	식품가공외식학과 [교직]		30	20	4	2		4												
보건바이오계열																					
IT·공과대학	공학	건축공학과		60	38	11	2	2	7												
		소방안전방재학과		40	26	7	2		5												
		기계자동차공학부	기계공학전공	90	55	13	12	10													
			미래자동차공학전공																		
		식품영양학과 [교직]		36	26	4	2		4												
		조경·정원디자인학과		30	17	7	2		4												
		에너지배터리학과		30	21	7	2														
		전자전기공학부	반도체전자공학전공 [교직]	40	26	9	2		3												
			전기공학전공 [교직]	40	26	9	2		3												
		컴퓨터정보공학부	컴퓨터공학전공 [교직]	58	38	9	3		7											1	
			컴퓨터소프트웨어전공 [교직]	50	32	8	2		7											1	
		사이버보안전공		38	24	6	2		6												
		IT·공과계열																			



대학 (학부)	계열	모집단위		모집 인원	정원내											정원외					
					학생부교과				학생부종합			실기/실적				종합	학생부교과		학생부종합		
					일반	지역 인재	특성화 교과	기회 균형 (I)	서류	지역 기회 균형	특수 창의 융합 인재	예체능 실기	포트 폴리오	경기 실적 우수자	체육 특기자	평생 학습자	농어촌 학생	기회 균형 (II)	장애인 등 대상자	재직자	
디자인예술대학	예체능	웹툰영상 애니메이션학부	영상애니메이션전공	103	20		3					62	10				3				
			웹툰전공																		
		시각디자인 융합학부	시각디자인전공 [교직]	46						38											
			서비스마케팅디자인전공	30	20			5		5											
		산업디자인학과		40	10			8		22											
		패션디자인학과 [교직]		50	17		2	8		18								3			
		뷰티스타일학과		53	23		2	15		10								3			
		실내건축디자인학과		56	18	6		9		15								3			
		게임학과		53	29	9	2	10										3			
디자인예술계열																					
사범대학	인문사회	국어교육과 [교직]		46	24	7		9									3	1	2		
		영어교육과 [교직]		55	33	7		10									2	1	2		
		역사교육과 [교직]		36	16	5		9									3	1	2		
		일반사회교육과 [교직]		36	16	5		9									3	1	2		
		지리교육과 [교직]		34	16	5		9									3	1			
		유아교육과 [교직]		45	25	6		9									4	1			
		특수교육과 [교직]		51	22	6		8									4	1	6		
		초등특수교육과 [교직]		49	22	6		8									4	1	4		
	자연과학	유아특수교육과 [교직]		42	21	6		8									3	1	3		
		수학교육과 [교직]		45	25	6		9									2	1	2		
		물리교육과 [교직]		32	16	2		12											2		
		화학교육과 [교직]		32	16	5		9											2		
		생물교육과 [교직]		32	16	5		9											2		
		지구과학교육과 [교직]		32	16	5		9											2		
재활과학대학	자연과학	물리치료학과		56	22	9	1	3	8								4	6			
		작업치료학과		45	25	6	1	2	6								3	2			
		재활과학계열	언어치료학과		39	24	7		2	6											
			재활상담학과 [교직]		37	24	5			4										4	
			재활심리학과		38	22	6	2		6										2	
			의료재활학과		40	28	8													4	
			재활건강증진학과		44	29	8	2		5											
			특수창의융합학과		30						30										
간호대학	자연과학	간호학과 [간호교육인증] [교직]		136	10	30		2	69	3							5	2			
	문화예술학부	인문사회	웹미디어문예창작전공	64	40	9			11											4	
문화콘텐츠전공																					
공연예술전공																					
체육레저학부	예체능	체육학과 [교직]	체육학과 [교직]	71								50		9	6		6				
			스포츠레저학과	81	10						49		8	8		6					
			스포츠헬스케어학과 [신설]	50	15				16				20	15							
		체육레저계열																			
글로벌 라이프대학	인문사회	휴먼케어창의학부	실버복지·복지상담학전공	185	[지원자격] *평생학습자 전형(50명): 고등학교 졸업자 또는 법령에 의하여 고등학교 졸업(예정)과 동등 이상의 학력을 갖춘 자로서 만 30세 이상인 자 *특성화고 등을 졸업한 재직자 전형(121명): 특성화고교 등을 졸업하고 산업체 근무경력 3년 이상인 재직자										50				121		
			자산관리·6차산업학전공																		
		글로벌융합학부	평생교육·청소년학전공																		
			웰라이프·헬스케어학전공																		
합계				4,310	2,053	540	85	41	622	3	30	269	10	32	18	50	154	57	142	121	



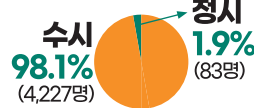
※ [교직] 교직과정 설치 승인 모집단위(2023학년도 기준, 2025학년도 승인 모집단위 / 인원은 변동될 수 있음)  
 ※ [간호교육인증] 한국간호교육평가원에서 시행한 2014년도 간호교육 평가인증에서 “인증”을 획득하였음(2019년~2024년)  
 ※ 정시모집 시 음영 표시된 ( )모집단위는 단과대학별로 통합모집  
 ※ 음영표시 모집단위( 농어촌학생 특별전형)는 모집단위별 입학정원의 10%이내에서 고득점자 순위로 선발함  
 ※ 음영표시 모집단위( 기회균형 II 전형)는 모집단위별 입학정원의 20%이내에서 고득점자 순위로 선발함  
 ※ 모집단위 및 인원은 변경될 수 있으며, 추후 반드시 모집시기별 최종 모집요강과 입학홈페이지(<http://ipsi.daegu.ac.kr>)를 참고하시기 바랍니다

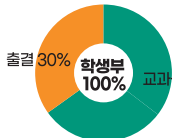

## Ⅲ. 수시모집 전형요약

모집인원



총 4,310명



전형명		모집인원	반영비율	수능최저	면접/실기
학생부 교과	일반전형	2,053명	 <p>졸결 30%    학생부 100%    교과성적 70%</p> <p><b>학생부 100%</b> 교과성적 70% + 졸결 30%</p>	△ (일부 적용)	×
	지역인재전형	540명		×	×
	특성화교과전형	85명		×	×
	기회균형 I 전형	41명		×	×
	농어촌학생 특별전형(정원외)	154명		×	×
	기회균형 II 전형(정원외)	57명		×	×
학생부 종합	서류전형	622명	 <p>서류평가 100%</p> <p><b>서류평가 100%</b> 서류평가 80% + 면접 20%</p>	×	×
	지역기회균형전형	3명		×	×
	특수장의 융합인재전형	30명		×	×
	평생학습자전형	50명		×	×
	특성화고졸재직자특별전형(정원외)	121명		×	×
	장애인등대상자특별전형(정원외)	142명		×	○
실기/실적	예체능실기전형	269명	실기 80% + 학생부 20%	×	○
	포트폴리오전형	10명		×	○
	경기실적우수자전형	32명	입상실적 70% + 학생부 30%	×	×
	체육특기자전형	18명		×	×

※ 수능최저학력기준 적용 모집단위: 특수교육과, 초등특수교육과, 물리치료학과, 간호학과(2개 영역 등급 합이 8등급 이내/한국사포함)

## 학생부교과 성적 반영방법

모집계열	1,2,3학년 반영 교과 및 방법		활용지표		학년별 반영비율
	반영 교과	반영 과목	공동/일반선택	진로선택	
인문사회, 자연과학, 공학	- 공통/일반선택: 국어, 수학, 영어, 한국사, 사회, 과학 - 진로선택: 전 교과(기타교과 포함)	상위 12개 과목	석차 등급	성취도   등급 A   1 B   2 C   3	100% (학년별 비율 없음)
예체능		상위 10개 과목			

※ 학년/학기 구분없이 반영 ※ 동일 과목이라도 학기가 다른 경우 별도의 과목으로 인정 ※ 진로선택과목 최대 2과목 이내 반영하고 성취도를 등급으로 환산하여 반영(A: 1등급, B: 2등급, C: 3등급)  
※ 상위 교과목 선정기준은 석차등급이 높은 순이며, 석차등급이 동일한 경우 이수단위가 높은 교과목을 반영

## 신입생 전원 장학혜택 가능!

숫자로 살펴보는 장학제도

(2022.10. 재학생 수 및 2022학년도 지급액 기준)

장학금 수혜율 99% 연간 약 672억 장학금 지급! 장학 1인당 평균 442만원

구분	등급	대상	선발기준	혜택
입학 성적 우수	A	수시/정시 최초 합격자	모집시기별, 모집단위별, 전형유형별 상위 10% 이내	첫학기 수업료 70% (최대 307만원)
	B		모집시기별, 모집단위별, 전형유형별 상위 30% 이내	첫학기 수업료 50% (최대 219만원)
	C		모집시기별, 모집단위별, 전형유형별 상위 50% 이내	첫학기 수업료 30% (최대 131만원)
	장려		모집시기별, 모집단위별, 전형유형별 상위 50% 초과	첫학기 수업료 20% (최대 88만원)
기숙사 지원장학		수시, 정시모집 총원합격자 전체		기숙사비(50만원) 지원 ※ 호실별 차액은 본인부담
DU-care 장학금		정시 총원합격자 * 일부 모집단위 및 기숙사 지원 장학금 수혜자 제외		50만원 지급
DU(두)손 잡고 장학금		신입학 지원자 상호간 추천하여 모두 등록시 장학금 지급(추첨) * 일부 모집단위 제외		1인당 30만원 지급

※2024학년도 신입생 장학제도 기준



## DU만의 탄탄한 취업전략!

대구 경북 졸업생 3,000명 이상  
대형 4년제 대학 **취업률**  
(2022. 12. 공시)



연간 200여개

**진로·취업 프로그램 운영**

입학부터 졸업 후까지 취업 지원!

**All in Care 취업지원**

진로·취업·일자리매칭 전문컨설턴트 21명 상주

(2024. 3. 기준)

## 글로벌 인재를 키우는 DU!



- ★ 35개국 494개 기관과 MOU 체결
- ★ 유학생 44개국 1,915명 (2023.10. 기준)
- ★ 교환학생 및 장기연수 지원 : 연간 150여명

## 캠퍼스속 편의시설



Stellar MIES \_container



## 기숙사



입사  
100%  
보장

“국가고시 지원자를 후원하는 쾌적한 기숙형 교육기관 인재양성원 운영!”  
(LEET, 행정고시, 회계사, 변리사, 교원임용, 공무원 등)

15개동  
4,124명 수용가능



수시모집 합격자  
전원 입사 가능



600명 수용규모  
행복기숙사 신축



## 통학이 더 여유로운 DU!

2024년  
대구도시철도(호선) 연장

개통  
예정



하양역



대구대 순환버스 타고 강의실 앞까지

## 사범대학

국공립 교원  
전국 최상위권 합격자 배출!!



7년간 교원임용  
합격자 누적인원 **1,741명**  
(2018~2024)

2022년 교원임용  
합격자 배출 인원 **280명**

### 2024년 임용교사 수석·차석 현황

지역	과목	학과	구분
대구	특수학교(유치원)	유아특수교육과	수석
울산	특수학교(중등)	특수교육과	수석
울산	특수학교(초등)	초등특수교육과	수석
울산	특수학교(유치원)	유아특수교육과	수석
울산	물리	물리교육과	수석
경기	지구과학	지구과학교육과	수석
강원	지구과학	지구과학교육과	수석
경북	특수학교(중등)	특수교육과	차석
경북	생물	생물교육과	차석
대구	특수학교(유치원)	유아특수교육과	차석
경남	특수학교(중등)	특수교육과	차석
인천	특수학교(유치원)	유아특수교육과	차석
강원	특수학교(초등)	초등특수교육과	차석
경기	특수학교(초등)	초등특수교육과	차석
울산	물리	물리교육과	차석



**대구대학교**  
DAEGU UNIVERSITY

38453 경상북도 경산시 진량읍 대구대로 201  
대구대학교 입학처 ipsi.daegu.ac.kr @du\_alimi  
입학상담(문의) 053-850-5252

